



Replica of Application Form

Step 1: Login page for new candidates and already existing candidates.


Department of Higher Education
 Ministry of Education
 Government of India

Public Examinations Management Platform
DEMO National Eligibility Cum Entrance Test (UG) - 2025
 राष्ट्रीय पात्रता सह प्रवेश परीक्षा (सातक) - 2025



राष्ट्रीय परीक्षा एजेंसी
 National Testing Agency
Excellence in Assessment


राष्ट्रीय आयुर्विज्ञान आयोग
 National Medical Commission

Home

Login To Access Your Account, Complete New Registration, View Available Examination Cities, And Download Important Information & Instructions To Stay Updated.

अपने खाते तक पहुँचने के लिए लॉगिन करें, नया पंजीकरण पूरा करें, उपलब्ध परीक्षा शहर देखें, और अपडेट रहने के लिए महत्वपूर्ण जानकारी और निर्देश डाउनलोड करें।



Steps to Apply Online


- Apply For Online Registration
- Fill Online Application Form
- Pay Examination Fee
- Download Confirmation Page

ऑनलाइन आवेदन करने के चरण

- ऑनलाइन पंजीकरण के लिए आवेदन करें
- ऑनलाइन आवेदन पत्र भरें
- परीक्षा शुल्क का भुगतान करें
- पुष्टिकरण पृष्ठ डाउनलोड करें

[View Examination Cities](#)

[Download Information Bulletin](#)




Already Existing Candidate

Enter Your Application Number and password to Login and continue with your application.

पहले से ही पंजीकृत उम्मीदवार

आवेदन जारी रखने के लिए अपने आवेदन नंबर और पासवर्ड से लॉगिन करें

[Login >>](#)



Register your Profile


Register your profile by giving personal details, contact details and address

अपना प्रोफाइल पंजीकृत करें

अपना प्रोफाइल पंजीकृत करने के लिए व्यक्तिगत विवरण, संपर्क विवरण और पता दें


[New Registration >>](#)

Step 2: Instruction page for filling the application form.




Department of Higher Education
Ministry of Education
Government of India

Public Examinations Management Platform
National Eligibility Cum Entrance Test (UG) - 2025
 राष्ट्रीय पात्रता सह प्रवेश परीक्षा (स्नातक) - 2025



राष्ट्रीय परीक्षा एजेंसी
National Testing Agency
(एनटीए)



राष्ट्रीय आयुर्विज्ञान आयोग
National Medical Commission

Home

Registration
पंजीकरण

Application Form
आवेदन पत्र

Fee Payment
शुल्क भुगतान

Instructions and Procedure for online submission of Application Form
ऑनलाइन आवेदन पत्र जमा करने के दिशा निर्देश और प्रक्रिया

Download Information Bulletin

View Examination Cities

1. Please download and read carefully the Information Bulletin and instructions/ procedure given therein below, before you start filling the Online Application Form.
 इससे पहले कि आप ऑनलाइन आवेदन पत्र भरना शुरू करें, कृपया सूचना विवरणिका और उसमें नीचे दिए गए निर्देशों / प्रक्रिया को ध्यान से डाउनलोड करें और पढ़ें।

2. You can apply for NEET (UG)-2025 'ON-LINE' only through the official website of NEET (UG) (https://neet.nta.nic.in).
 अभ्यर्थी नीट (स्नातक) के लिए 'ऑन-लाइन' आवेदन केवल नीट (स्नातक) की आधिकारिक वेबसाइट: https://neet.nta.nic.in के माध्यम से ही कर सकते हैं।

3. **Examination Fees**
परीक्षा शुल्क

| Category / श्रेणी | In India (Fee In ₹) / भारत में (शुल्क ₹ में) | Outside India (Fee In ₹) / भारत के बाहर (शुल्क ₹ में) |
|---|---|--|
| General/ सामान्य | ₹ 1700/- (One Thousand Seven Hundred)/ ₹ 1700/- (एक हजार सात सौ) | ₹ 9500/- (Nine Thousand Five Hundred)/ ₹ 9500/- (नौ हजार पांच सौ) |
| General-EWS/OBC-NCL(CENTRAL LIST) सामान्य। ईडब्ल्यूएस/ओबीसी-एनसीएल (केंद्रीय सूची) | ₹ 1600/- (One Thousand Six Hundred)/ ₹ 1600/- (एक हजार छह सौ) | |
| SC / ST / Person with Disabilities(PwD)/Third Gender अनुसूचित जाति/अनुसूचित जनजाति/दिव्यांगजन व्यक्ति/थर्ड जेंडर | ₹ 1000/- (One Thousand)/ ₹ 1000/- (एक हजार) | |

Service Charges & GST (as applicable) will be charged extra by the Bank.
 सेवा शुल्क और जीएसटी (लागू होने पर) बैंक द्वारा अतिरिक्त शुल्क लिया जाएगा।

4. **Application Procedure: 3 simple Steps to be followed to apply online**
आवेदन प्रक्रिया: ऑनलाइन आवेदन करने के लिए 3 सरल चरणों का पालन किया जाना चाहिए।

Candidates must read carefully the Instructions (including how to fill up Application Form online) given in the Information Bulletin available on the NTA Website. Candidates not complying with the Instructions shall be summarily disqualified.
 अभ्यर्थियों को इनटीए वेबसाइट पर उपलब्ध सूचना विवरणिका में दिए गए निर्देशों (ऑनलाइन आवेदन पत्र को भरने सहित) को ध्यान से पढ़ना चाहिए। निर्देशों का पालन नहीं करने वाले अभ्यर्थियों को अपयोग घोषित कर दिया जाएगा।

Step 1: Register for Online Application Form and note down system generated **Application Number**. The candidate should supply the required details while filling the Online Application Form and is also required to create PASSWORD and choose Security Question and enter his/her Answer. After successful submission of the personal details, Application number will be generated and it will be used to complete the remaining Steps of the Application Form and will also be required for all future reference/ correspondence. For subsequent logins, candidate will be able to login directly with the respective system generated **Application Number** and created **Password**.
चरण 1: ऑनलाइन आवेदन पत्र के लिए पंजीकरण करें और प्राप्त आवेदन संख्या नोट करें: अभ्यर्थी ऑनलाइन आवेदन पत्र भरते समय आवश्यक विवरणों को प्रविष्ट करें जो कुंजिका बनाने, उससे संबंधित सुरक्षा प्रश्न चुनने और उसका उत्तर दर्ज करने के लिए आवश्यक है। व्यक्तिगत विवरणों को सफलतापूर्वक प्रस्तुत करने के बाद, आवेदन संख्या प्राप्त होगी जिसका उपयोग आवेदन पत्र के शेष चरणों को पूरा करने के लिए किया जाएगा और जो भविष्य के सभी संदर्भ/पत्राचार के लिए भी आवश्यक होगा। लॉग इन करने के लिए अभ्यर्थी संबंधित सिस्टम जनित आवेदन संख्या एवं स्वयं बनाई हुई कुंजिका से लॉग इन कर सकेंगे।

Step 2: Complete the Application Form Candidate can login with the system generated Application Number and created Password for completing the Application Form.
चरण 2: आवेदन पत्र पूरा करें: अभ्यर्थी सिस्टम जनित आवेदन संख्या एवं कुंजिका से लॉग इन करके आवेदन पत्र को पूरा कर सकते हैं।

Upload Scanned Images (Clearly legible) of Candidate's Photograph, Signature, Left and Right hands Fingers and Thumb impressions and Documents (as applicable):
अभ्यर्थी फोटो, हस्ताक्षर, बाएं और दाएं हाथ की उंगलियों और अंगूठे के निशान और प्रमाणपत्र (जैसा लागू हो) की स्कैन की गई छवियाँ (स्पष्ट रूप से सुपाठ्य) अपलोड करें:

- The recent passport size photograph should be either in colour or black & white with 80% face (without mask) visible including ears against a white background. Photograph should be named as '_Photo' and in JPG/JPEG format (clearly legible) between 10 kb to 200 kb. हाल में खींची गई पासपोर्ट आकार की फोटो (या तो रंगीन या काले एवं सफेद पृष्ठभूमि के सापेक्ष) में कानों के साथ-साथ 80% चेहरा साफ दिखाई देना चाहिए (मास्क के बिना)। तस्वीर की फाइल का नाम '<अभ्यर्थी के नाम के पहले दो अक्षर>_Photo' होना चाहिए। यह JPG/JPEG प्रारूप (स्पष्ट रूप से सुपाठ्य) और 10 kb से 200 kb के बीच होना चाहिए।
- Signature file should be named as '_Signature' and in JPG/JPEG format between 10 kb to 50 kb. हस्ताक्षर की फाइल का नाम '<अभ्यर्थी के नाम के पहले दो अक्षर>_Signature' होना चाहिए, प्रारूप JPG/JPEG और 10 kb से 50 kb के बीच होना चाहिए।
- Postcard (4x6) Size Photo with file name as '_Postcardphoto' and in JPG/JPEG format between 10 kb to 200 kb. पोस्टकार्ड (4x6) साइज फोटो की फाइल का नाम '<अभ्यर्थी के नाम के पहले दो अक्षर>_Postcardphoto' होना चाहिए, प्रारूप JPG/JPEG और 10 kb से 200 kb के बीच होना चाहिए।
- Left and Right hands Fingers and Thumb Impressions with file name as '_Fingerprint' and in JPG/JPEG format between 10 kb to 200 kb. बाएं और दाएं हाथ की उंगलियों और अंगूठे के निशान की फाइल का नाम '<अभ्यर्थी के नाम के पहले दो अक्षर>_Fingerprint' होना चाहिए, प्रारूप JPG/JPEG और 10 kb से 200 kb के बीच होना चाहिए।
- Scanned copy of Category Certificate (if applicable) should be named as '_Category' and in pdf format between 50 kb to 300 kb. श्रेणी प्रमाणपत्र (जैसा लागू हो) की फाइल का नाम '<अभ्यर्थी के नाम के पहले दो अक्षर>_Category' होना चाहिए। प्रमाणपत्र की स्कैन की गई प्रति का प्रारूप pdf और आकार 50 kb से 300 kb के बीच होना चाहिए।
- Scanned copy of Class 10 or Equivalent Certificate should be named as '_ClassXCertificate' and in pdf format between 50 kb to 300 kb. कक्षा 10 या समकक्ष का प्रमाणपत्र की फाइल का नाम '<अभ्यर्थी के नाम के पहले दो अक्षर>_ClassXCertificate' होना चाहिए। प्रमाणपत्र की स्कैन की गई प्रति का प्रारूप pdf और आकार 50 kb से 300 kb के बीच होना चाहिए।
- Scanned copy of Class 10 or Equivalent Marks-sheet should be named as '_ClassXMarksheet' and in pdf format between 50 kb to 300 kb. कक्षा 10 या समकक्ष की मार्कशीट की फाइल का नाम '<अभ्यर्थी के नाम के पहले दो अक्षर>_ClassXMarksheet' होना चाहिए। प्रमाणपत्र की स्कैन की गई प्रति का प्रारूप pdf और आकार 50 kb से 300 kb के बीच होना चाहिए।
- If Class 10 or Equivalent Marks are in CGPA, then scanned copy of Conversion / Equivalent Certificate should be named as '_ CGPAConversion' and in pdf format between 50 kb to 300 kb. कक्षा 10 या समकक्ष की मार्कशीट की फाइल का नाम '<अभ्यर्थी के नाम के पहले दो अक्षर>_ClassXMarksheet' होना चाहिए। प्रमाणपत्र की स्कैन की गई प्रति का प्रारूप pdf और आकार 50 kb से 300 kb के बीच होना चाहिए।
- Scanned copy of Identity Proof (for those candidates who will verify their identities through methods other than Aadhaar or Digilocker) should be named as '_CitizenshipProof' and in pdf format between 50 kb to 300 kb. पहचान प्रमाण की स्कैन की गई प्रति का प्रारूप pdf और आकार 50 kb से 300 kb के बीच होना चाहिए।
- Scanned copy of PwD/PwBD/UDID certificate (if applicable) should be named as '_PwDCertificate' and in pdf format between 50 kb to 300 kb. दिव्यांगजन प्रमाण पत्र (यदि लागू हो) की फाइल का नाम '<अभ्यर्थी के नाम के पहले दो अक्षर>_PwDCertificate' होना चाहिए। प्रमाणपत्र की स्कैन की गई प्रति का प्रारूप pdf और आकार 50 kb से 300 kb के बीच होना चाहिए।
- Scanned copy of Address Proof (Present and Permanent) should be named as '_Addressproof' and in pdf format between 50 kb to 300 kb. वर्तमान पता और स्थायी पता प्रमाण दस्तावेज की फाइल का नाम '<अभ्यर्थी के नाम के पहले दो अक्षर>_Addressproof' होना चाहिए। दस्तावेज की स्कैन की गई प्रति का प्रारूप pdf और आकार 50 kb से 300 kb के बीच होना चाहिए।
- Scanned copy of NRI / OCI/ Foreigner Certificate/ Documentary Proof (for candidates with nationality other than Indian) should be named as '_CitizenshipProof' and in pdf format between 50 kb to 300 kb. एनआरआई / ओसीआई / विदेशी सर्टिफिकेट / दस्तावेज की फाइल का नाम '<अभ्यर्थी के नाम के पहले दो अक्षर>_CitizenshipProof' होना चाहिए। दस्तावेज की स्कैन की गई प्रति का प्रारूप pdf और आकार 50 kb से 300 kb के बीच होना चाहिए।

[Note: Upload the correct photograph, signature, Left and Right hands Fingers and Thumb impressions as the facility for correction will not be given.
[नोट: तस्वीर, हस्ताक्षर, बाएं और दाएं हाथ की उंगलियों और अंगूठे के निशान की छवि सही अपलोड करें क्योंकि सुधार की सुविधा नहीं दी जाएगी।]



Step 3: The candidate has to select Debit card/Credit card/UPI/Net banking option to pay the application fee and follow the online instruction to complete the payment of fee. After successful payment, candidate will be able to print the Confirmation Page. In case the Confirmation Page is not generated after payment of fee then the transaction is cancelled and the candidates have to approach the concerned bank for refund of amount. However the candidate has to make another payment/transaction, in case the Confirmation Page is not generated.

चरण 3: अभ्यर्थी को आवेदन शुल्क का भुगतान करने के लिए डेबिट कार्ड/क्रेडिट कार्ड/यूपीआई/नेट बैंकिंग विकल्प का चयन करना होगा और शुल्क का भुगतान पूरा करने के लिए ऑनलाइन निर्देश का पालन करना होगा। सफल भुगतान के बाद, अभ्यर्थी पुष्टि-पृष्ठ प्रिंट कर सकेंगे। यदि शुल्क के भुगतान के बाद पुष्टि-पृष्ठ प्राप्त नहीं होता है तो लेनदेन रद्द कर दिया जाएगा और अभ्यर्थियों को राशि वापस के लिए संबंधित बैंक से संपर्क करना होगा। यदि पुष्टि-पृष्ठ प्राप्त नहीं होता है तो अभ्यर्थी को एक और भुगतान/ लेनदेन करना होगा।

5. Important Instruction about PASSWORD

कुंजिका के बारे में महत्वपूर्ण निर्देश:

1. During online form filling, candidate will be required to choose PASSWORD and Security Question and its Answer. Candidate is advised to record/remember their password for all future logins.
ऑनलाइन आवेदन फॉर्म भरने के दौरान अभ्यर्थी को कुंजिका, सुरक्षा प्रश्न और उसके उत्तर का चयन करना होगा। अभ्यर्थी को भविष्य के सभी लॉग इन के लिए अपनी कुंजिका को रिकॉर्ड/याद रखने की सलाह दी जाती है।
2. For subsequent logins, candidate will be able to login directly with their respective system generated Application Number and the chosen Password.
बाद में लॉग इन के लिए अभ्यर्थी अपने संबंधित सिस्टम आवेदन संख्या और चुने गई कुंजिका के साथ सीधे लॉग इन कर सकेंगे।
3. Candidate is advised not to disclose or share their password with anybody. Neither NTA nor NIC will be responsible for violation or misuse of the password of a candidate.
अभ्यर्थी को सलाह दी जाती है कि वह किसी के साथ अपनी कुंजिका साझा न करें। किसी अभ्यर्थी की कुंजिका के उल्लंघन या दुरुपयोग के लिए न तो एनटीए और न ही एनआईसी जिम्मेदार होगा।
4. Candidate can change his/her passwords after login, if desired.
यदि वांछित हो तो, अभ्यर्थी लॉग इन के बाद अपनी कुंजिका बदल सकते हैं।
5. Candidate should remember to log out at the end of their session so that the particulars of the candidate cannot be tampered or modified by unauthorized persons.
अभ्यर्थी को अपने सत्र के अंत में लॉग आउट करना चाहिए ताकि अनाधिकृत व्यक्तियों द्वारा अभ्यर्थी के विवरण से छेड़छाड़ या संशोधन नहीं किया जा सके।

The Password must be as per the following Password policy.

कुंजिका निम्नलिखित कुंजिका-पॉलिसी के अनुसार होना चाहिए।

1. Password must be 8 to 13 character long.
कुंजिका 8 से 13 अक्षरों की होनी चाहिए।
2. Password must have at least one Upper case alphabet.
कुंजिका में कम से कम एक अपर केस एल्फाबेट होना चाहिए।
3. Password must have at least one Lower case alphabet.
कुंजिका में कम से कम एक लोअर केस एल्फाबेट होना चाहिए।
4. Password must have at least one numeric value.
कुंजिका में कम से कम एक संख्या मान होना चाहिए।
5. Password must have at least one special characters eg. !@#\$%^&*~.
कुंजिका में कम से कम एक विशेष वर्ण होना चाहिए जैसे !@#\$%^&*~.

6. How to reset your Password :

The following options are available to reset Password अपना कुंजिका कैसे रीसेट करें: कुंजिका रीसेट करने के लिए निम्नलिखित विकल्प उपलब्ध हैं

1. Using Security Question & its Answer you have chosen during Form filling.
फॉर्म भरने के दौरान अपने सुरक्षा प्रश्न एवं इसके चुने हुए उत्तर का उपयोग करके।
2. Using a verification code sent via text message (SMS) to your Registered Mobile No.
अपने पंजीकृत मोबाइल नंबर/ ईमेल पर पाठ संदेश से भेजे सत्यापन कोड का उपयोग करके।
3. Using a reset link sent via Email to your Registered Email address.
अपने पंजीकृत ईमेल पते पर ईमेल से भेजे गए रीसेट लिंक का उपयोग करके।

7. The Application Number printed on the computer generated Confirmation Page must be mentioned in all such correspondences. It is therefore essential to note down the application number printed on the Confirmation Page.

कंप्यूटर जनित पुष्टि-पृष्ठ पर मुद्रित आवेदन संख्या का उल्लेख सभी पत्राचार में किया जायेगा। इसलिए पुष्टि-पृष्ठ पर मुद्रित आवेदन संख्या को दर्ज/नोट करना आवश्यक है।


Please read the instructions carefully and give your consent for below mentioned declaration

☐ I have downloaded the Information Bulletin of NATIONAL ELIGIBILITY CUM ENTRANCE TEST (UG) 2025, read and understood all the Instructions therein as well as those mentioned above, and will fill up the online Application Form for the NATIONAL ELIGIBILITY CUM ENTRANCE TEST (UG) 2025 accordingly.

मैंने राष्ट्रीय पात्रता सह प्रवेश परीक्षा (यूजी) 2025 के सूचना बुलेटिन को डाउनलोड कर लिया है, उसमें दिए गए सभी निर्देशों के साथ-साथ ऊपर वर्णित सभी निर्देशों को पढ़ और समझ लिया है, और तदनुसार राष्ट्रीय पात्रता सह प्रवेश परीक्षा (यूजी) 2025 के लिए ऑनलाइन आवेदन पत्र भर रहा / रही हूँ।

[Click here to Proceed](#)

Step 3: Personal details page of the application form




Department of Higher Education
Ministry of Education
Government of India


Public Examinations Management Platform

National Eligibility Cum Entrance Test (UG) - 2025

राष्ट्रीय पात्रता सह प्रवेश परीक्षा (स्नातक) - 2025



राष्ट्रीय परीक्षा एजेंसी
National Testing Agency
Excellence in Assessment



राष्ट्रीय आयुर्विज्ञान आयोग
National Medical Commission

Home

व्यक्तिगत विवरण(Personal Details)

कृपया मान्यता प्राप्त स्कूल परीक्षा बोर्ड द्वारा जारी कक्षा 10वीं उत्तीर्ण प्रमाणपत्र/मार्कशीट पर मुद्रित विवरण भरें। (Please fill details as printed on Class 10th Passing Certificate / Marksheet issued by recognized School Examination Board.)

अभ्यर्थी का नाम (Candidate's Name)

पिता / अभिभावक का नाम (Father's/Guardian's Name)

माता / अभिभावक का नाम (Mother's/Guardian's Name)

अभ्यर्थी की जन्म तिथि (Candidate's Date of Birth)

लिंग (Gender)

व्यक्तिगत विवरण की पुष्टि करें (Confirm Personal Details)

उम्मीदवार के नाम की पुष्टि करें (Confirm Candidate's Name)

पिता/अभिभावक के नाम की पुष्टि करें (Confirm Father's/Guardian's Name)

माता/अभिभावक के नाम की पुष्टि करें (Confirm Mother's/Guardian's Name)

उम्मीदवार की जन्म तिथि की पुष्टि करें (Confirm Candidate Date of Birth)

लिंग (Confirm Gender)

वर्तमान पता (Present Address)

पता (Premises No/ Name)

उप-स्थानीयता (Sub-Locality)(Optional)

स्थानीयता (Locality)

देश (Country)

राज्य (State)

ज़िला (District)

पिन कोड (PIN Code)

इलेक्ट्रॉनिक संचार पता (Electronic Communication Address)

Please enter correct Email Id and Mobile Number as OTP will be shared on these for verification.

ईमेल पता (Email Address)

Confirm Email Address

मोबाइल नंबर (Mobile Number)

Confirm Mobile Number

वैकल्पिक संपर्क सूत्र (Alternate Contact No.) (Optional)

स्थायी पता (Permanent Address)

☐ Same As Present Address

पता (Premises No/ Name)

उप-स्थानीयता (Sub-Locality)(Optional):

स्थानीयता (Locality)

देश (Country)

राज्य (State)

ज़िला (District)

पिन कोड (PIN Code)

Choose Password

कुंजिका (Password)


कुंजिका की पुष्टि कीजिये (Confirm Password)


सुरक्षा प्रश्न (Security Question)

सुरक्षा जवाब (Security Answer)


CAPTCHA

Enter CAPTCHA (case sensitive)

CAPTCHA 



Step 4: Review page of the online registration form



Department of Higher Education
Ministry of Education
Government of India


Public Examinations Management Platform

National Eligibility Cum Entrance Test (UG) - 2025

राष्ट्रीय पात्रता सह प्रवेश परीक्षा (स्नातक) - 2025



राष्ट्रीय परीक्षा एजेंसी
National Testing Agency



राष्ट्रीय आयुर्विज्ञान आयोग
National Medical Commission

[Home](#)

Review Page - Online Registration Form

Review the following particulars carefully. If you would like to change any particulars entered, you may do so by pressing **'EDIT REGISTRATION FORM'** button or press **'Submit and Send OTP'** button.

व्यक्तिगत विवरण(Personal Details)

| | | | |
|---|--------|--|------------|
| अभ्यर्थी का नाम (Candidate's Name): | MAHESH | पिता / अभिभावक का नाम (Father's/Guardian's Name): | SURESH |
| माता / अभिभावक का नाम (Mother's/Guardian's Name): | ANITA | अभ्यर्थी की जन्म तिथि (Candidate's Date of Birth): | 07-01-1992 |
| लिंग (Gender): | Male | | |

वर्तमान पता (Present Address)

| | | | |
|------------------------------|-------------|---|-----------|
| पता (Premises No/ Name): | House No 73 | उप-स्थानीयता (Sub-Locality)(Optional): | |
| स्थानीयता (Locality): | Delhi | देश (Country): | India |
| राज्य (State): | DELHI | जिला (District): | NEW DELHI |
| पिन कोड (PIN Code): | 110002 | ईमेल पता (Email Address): | |
| मोबाइल नंबर (Mobile Number): | | वैकल्पिक संपर्क सूत्र (Alternate Contact No.) (Optional): | -- |

स्थायी पता (Permanent Address)

| | | | |
|--------------------------|-------------|--|-------|
| पता (Premises No/ Name): | House No 76 | उप-स्थानीयता (Sub-Locality)(Optional): | |
| स्थानीयता (Locality): | | देश (Country): | India |
| राज्य (State): | | जिला (District): | HAMBA |
| पिन कोड (PIN Code): | | | |

पोर्टल खाता विवरण (Portal Account Details)

| | |
|-------------------------------------|---|
| सुरक्षा प्रश्न (Security Question): | Which is the website frequently visit ? |
|-------------------------------------|---|

सत्यापित की जाने वाली विवरण चेकलिस्ट

कृपया नीचे सूचीबद्ध सभी विवरणों को सावधानीपूर्वक सत्यापित करें और सुनिश्चित करें कि आपन मान्यता प्राप्त स्कूल परीक्षा बोर्ड द्वारा जारी कक्षा 10वां उत्तीर्ण प्रमाणपत्र / मार्कशीट के अनुसार विवरण के साथ सही जानकारी भरी है। पंजीकरण फॉर्म जमा करने या परीक्षा के किसी भी चरण में किसी भी प्रकार के बदलाव की अनुमति नहीं दी जाएगी। Kindly verify all the particulars listed below carefully and ensure you have filled correct information with details as per Class 10th Passing Certificate / Marksheet issued by recognized School Examination Board. No Change will be permitted once Registration Form is Submitted or at any later stage of the examination.


☐ मेरा नाम (My Name)
 ☐ पिता / अभिभावक का नाम (Father / Guardian Name)
 ☐ माता / अभिभावक का नाम (Mother / Guardian Name)
 ☐ जन्म तिथि (Date of Birth)

☐ लिंग (Gender)
 ☐ पता (Address)
 ☐ मोबाइल नंबर (Mobile Number)
 ☐ ईमेल आईडी (Email ID)

Declaration

I hereby declare that I have filled up this Online Application Form after carefully reading the Information Bulletin and fully understanding the provisions/ procedures mentioned therein. I further declare that all the particulars given by me in this Form are true and correct to the best of my knowledge and belief. I agree that my result may be withheld or my candidature cancelled, in case it is found that false information has been furnished by me in this application. I shall abide by these terms and conditions as well as those laid down in the Information Bulletin, Public Notices, and Advisories issued by NTA regarding NEET (UG) - 2025 from time to time.


मैं घोषणा करता/करती हूँ कि मैंने सूचना विवरणिका को ध्यान से पढ़ने और उसमें उल्लिखित प्रावधानों/प्रक्रियाओं को पूरी तरह से समझने के बाद, ऑनलाइन पंजीकरण पत्र भरा है। मैं यह भी घोषणा करता/करती हूँ कि इस आवेदन पत्र में मेरे द्वारा दिए गए सभी विवरण सही हैं। यदि भविष्य में किसी भी समय यह पाया जाता है कि इस आवेदन पत्र में मेरे द्वारा दी गई कोई भी जानकारी सही नहीं है तो मेरा परिणाम रोक जा सकता है/परिणाम रोक नहीं किया जा सकता है या मेरी उम्मीदवारी रद्द की जा सकती है। मैं समय-समय पर नीट (यूजी) - 2025 परीक्षा से सम्बंधित राष्ट्रीय परीक्षा एजेंसी द्वारा जारी सूचना विवरणिका, सार्वजनिक सूचना और सलाह में उल्लिखित नियमों और शर्तों का भली-भांति पालन करूंगा/करूंगी।

☐ I Agree
 

EDIT Registration Form

Submit and Send OTP

Step 5: SMS authentication page of the online application form



Department of Higher Education
Ministry of Education
Government of India

Public Examinations Management Platform

National Eligibility Cum Entrance Test (UG) - 2025

राष्ट्रीय पात्रता सह प्रवेश परीक्षा (स्नातक) - 2025



राष्ट्रीय परीक्षा एजेंसी
National Testing Agency
Excellence in Assessment



राष्ट्रीय आयुर्विज्ञान आयोग
National Medical Commission

Home

Review Page - Online Registration Form

Press 'Submit-Registration Form' button for final submission of Registration Form.

व्यक्तिगत विवरण(Personal Details)

| | | | |
|---|--------|--|------------|
| अभ्यर्थी का नाम (Candidate's Name): | MAHESH | पिता / अभिभावक का नाम (Father's/Guardian's Name): | SURESH |
| माता / अभिभावक का नाम (Mother's/Guardian's Name): | ANITA | अभ्यर्थी की जन्म तिथि (Candidate's Date of Birth): | 07-01-1992 |
| लिंग (Gender) : | Male | | |

वर्तमान पता (Present Address)

| | | | |
|-------------------------------|-------------|---|-----------|
| पता (Premises No/ Name): | House No 73 | उप-स्थानीयता (Sub-Locality)(Optional): | |
| स्थानीयता (Locality): | Delhi | देश (Country): | India |
| राज्य (State): | DELHI | जिला (District): | NEW DELHI |
| पिन कोड (PIN Code): | 110002 | ईमेल पता (Email Address): | |
| मोबाइल नंबर (Mobile Number) : | | वैकल्पिक संपर्क सूत्र (Alternate Contact No.) (Optional): | -- |

स्थायी पता (Permanent Address)

| | | | |
|--------------------------|------------------|--|--------|
| पता (Premises No/ Name): | House No 76 | उप-स्थानीयता (Sub-Locality)(Optional): | |
| स्थानीयता (Locality): | Patel Nagar | देश (Country): | India |
| राज्य (State): | HIMACHAL PRADESH | जिला (District): | CHAMBA |
| पिन कोड (PIN Code): | 201303 | | |

पोर्टल खाता विवरण (Portal Account Details)

| | | | | | |
|-------------------------------------|---|---------------------------------|-------------------------------------|---------------------|-------------------------------------|
| सुरक्षा प्रश्न (Security Question): | Which is the website you frequently visit ? | सुरक्षा जवाब (Security Answer): | (Not shown due to security reasons) | कुंजिका (Password): | (Not shown due to security reasons) |
|-------------------------------------|---|---------------------------------|-------------------------------------|---------------------|-------------------------------------|

System just sent an OTP via text message (SMS) to Given Mobile No.


Enter One Time Password(OTP) (Sent on Given Mobile No. -

Note: Didn't get the OTP on Mobile ? Sometimes it can take few minutes. If You haven't received OTP, Click [Resend OTP](#) to resend One Time Password (OTP) to your given Mobile No.



Submit-Registration Form

Step 6: Generation of the application number and proceeding further for the completing the application form.

Now candidate can either lock out to complete the application form later or continue with the same


Department of Higher Education
 Ministry of Education
 Government of India

Public Examinations Management Platform
National Eligibility Cum Entrance Test (UG) - 2025
 राष्ट्रीय पात्रता सह प्रवेश परीक्षा (सात्वक) - 2025


राष्ट्रीय परीक्षा एजेंसी
 National Testing Agency

राष्ट्रीय आयुर्विज्ञान आयोग
 National Medical Commission

[Home](#)
[Change Password](#)
[Logout](#)

Name: Mahesh Application No: 250410000125

Activities

- Registration Process
- Fee Payment
- Application Form

Verify Mobile No. & Email Id

- Mobile No.- Verified
- Verify Email Id

Current Status

| | |
|----------------------------|-----------|
| Registration Process | Completed |
| Mobile Number Verification | Completed |
| Email Id Verification | Pending |
| Fee Payment | Pending |
| Application Form | Pending |


Your registration for National Eligibility Cum Entrance Test (UG) - 2025 is complete. Your application form will remain incomplete till you fill all the fields of application form and pay the fee. Please note down the Application No. for future references.

Application Number : 250410000125



Kindly fill application form by clicking on the button below.

[Complete Application Form](#)

Step 7: Application status page with the summary of completed and pending parts of the application form.


Department of Higher Education
 Ministry of Education
 Government of India

Public Examinations Management Platform
National Eligibility Cum Entrance Test (UG) - 2025
 राष्ट्रीय पात्रता सह प्रवेश परीक्षा (सात्वक) - 2025


राष्ट्रीय परीक्षा एजेंसी
 National Testing Agency

राष्ट्रीय आयुर्विज्ञान आयोग
 National Medical Commission

[Home](#)
[Change Password](#)
[Logout](#)

Name: Mahesh Application No: 250410000125

Application Form Steps

- 1. Register Contact Details
- 2. Register Personal Detail
- 3. Register Identity Details
- 4. Register APAAR ID
- 5. Register Exam & Exam Center Details
- 6. Register Qualification Details
- 7. Register Additional Details
- 8. Register Emergency Contact Detail
- 9. Upload Documents
- 10. Final Submit

Application Status


| | |
|--|-----------|
| 1. Register Contact Details | Completed |
| 2. Register Personal Detail | Pending |
| 3. Register Identity Details | Pending |
| 4. Register APAAR ID | Pending |
| 5. Register Exam & Exam Center Details | Pending |
| 6. Register Qualification Details | Pending |
| 7. Register Additional Details | Pending |
| 8. Register Emergency Contact Detail | Pending |
| 9. Upload Documents | Pending |
| 10. Final Submit | Pending |

Application Number : 250410000125


Click on button below to proceed further and complete your application form

[Register Personal Detail](#)

Step 8: Personal credentials page in the application form


Department of Higher Education
 Ministry of Education
 Government of India

Public Examinations Management Platform
National Eligibility Cum Entrance Test (UG) - 2025
 राष्ट्रीय पाठ्यसह सूच संघ परीक्षा (आगतक) - 2025


राष्ट्रीय परीक्षा एजेंसी
 National Testing Agency
 राष्ट्रीय आर्यभट्ट आयोग
 National Medical Commission

[Home](#)
[Change Password](#)
[Logout](#)

Name: Mahesh Application No: 20241000125

Application Form Steps

- 1. Register Contact Details
- 2. Register Personal Detail
- 3. Register Mobility Details
- 4. Register APAR ID
- 5. Register Exam & Exam Center Details
- 6. Register Qualification Details
- 7. Register Additional Details
- 8. Register Emergency Contact Detail
- 9. Upload Documents
- 10. Final Submit

व्यक्तिगत विवरण (Personal Details)

अभ्यर्थी का नाम (Candidate's Name) MAHESH
 अभ्यर्थी की जन्म तिथि (Candidate's Date of Birth) 07 Jan 1992
 लिंग (Gender) Male
 पिता / अभिभावक का नाम (Father's/Guardian's Name) DURESH
 माता / अभिभावक का नाम (Mother's/Guardian's Name) ANITA
 राष्ट्रियता (Nationality) --Select--

DISCLAIMER: The selection of a particular State as the State of Eligibility is purely provisional for appearing in the NEET UG 2025 examination and does not guarantee admission in that State. The allocation of seats will be governed by the Guidelines issued by NMC with respect to admission in the MBBS course for the post-examination and counselling process.

उम्मीदवार के अग्रतम राज्य की लिस्ट (State of Eligibility as per candidate) --Select--

सामाजिक श्रेणी विवरण (Social Category Details)

श्रेणी (Category) --Select--
 श्रेणी की पुष्टि करें (Confirm Category) --Select--

सामाजिक विकलांगता विवरण (Social Disability Details)

DISCLAIMER: The eligibility in the examination under the category Persons with Disability is purely provisional for appearing in the NEET UG 2025 examination and does not guarantee a seat to the candidate under the respective category. The candidature for admission to MBBS program under PwD/PwBD category in various colleges will be governed as per relevant NMC guidelines which are given under Appendix HT of Guidelines regarding Admission of Students with Specified Disabilities under the Right of Persons with Disabilities Act, 2016 with respect to admission in MBBS course during post-examination and counselling process.

क्या आप एक PwD / PwBD उम्मीदवार हैं जिसके पास स्वास्थ्य के संबंधित कोई भी दस्तावेजी प्रमाण और वैधता प्रमाणित प्रमाण है? (Are you a PwD / PwBD candidate having a valid and true Disability Certificate issued by Medical Board of Govt?) --Select--

अन्य विवरण (Other Details)

क्या आपको मधुमेह है? (Are You Diabetic?) --Select--
 निवास की जगह (Place of Residence) --Select--
 वार्षिक वार्षिक आय (Annual Family Income) --Select--
 निवास का देश (Country of Residence) --Select--
 क्या आप NEET (UG) -2025 में ड्रेस कोड के विपरीत प्रणालि पोशाक पहनने का इरादा रखते हैं? (Do you intend to wear Customary Dress contrary to the Dress Code while appearing in NEET (UG) -2025) --Select--
 तैयारी का तरीका (Mode of Preparation) --Select--


CAPTCHA

Enter CAPTCHA (case sensitive)



CAPTCHA **E7J410**

[Save & Next](#)

Step 9: Mode of Identity verification page of the candidate application form


Department of Higher Education
 Ministry of Education
 Government of India

Public Examinations Management Platform
National Eligibility Cum Entrance Test (UG) - 2025
 राष्ट्रीय पात्रता सह प्रवेश परीक्षा (सातक) - 2025


राष्ट्रीय परीक्षा एजेंसी
 National Testing Agency

राष्ट्रीय आयुर्विज्ञान आयोग
 National Medical Commission

[Home](#)
[Change Password](#)
[Logout](#)

Name: MAHESH Application No: 250410000125

Application Form Steps


- 1. Register Contact Details
- 2. Register Personal Detail
- 3. Register Identity Details
- 4. Register APAAR ID
- 5. Register Exam & Exam Center Details
- 6. Register Qualification Details
- 7. Register Additional Details
- 8. Register Emergency Contact Detail
- 9. Upload Documents
- 10. Final Submit

पहचान का विवरण (Identity Type Details)



पहचान चुनें (Choose Identity):

--Select--

- Select--
- Aadhaar
- DigiLocker
- Indian Passport Number
- PAN Card Number
- Driving License Id
- Ration Card Id
- Voter ID Card Number / EPIC Number
- Any other valid/current Central / State Govt. issued Photo ID Card


Department of Higher Education
 Ministry of Education
 Government of India

Public Examinations Management Platform
National Eligibility Cum Entrance Test (UG) - 2025
 राष्ट्रीय पात्रता सह प्रवेश परीक्षा (सातक) - 2025


राष्ट्रीय परीक्षा एजेंसी
 National Testing Agency

राष्ट्रीय आयुर्विज्ञान आयोग
 National Medical Commission

[Home](#)
[Change Password](#)
[Logout](#)

Name: MAHESH Application No: 250410000125

Application Form Steps

- 1. Register Contact Details
- 2. Register Personal Detail
- 3. Register Identity Details
- 4. Register APAAR ID
- 5. Register Exam & Exam Center Details
- 6. Register Qualification Details
- 7. Register Additional Details
- 8. Register Emergency Contact Detail
- 9. Upload Documents
- 10. Final Submit

पहचान का विवरण (Identity Type Details)

पहचान चुनें (Choose Identity): PAN Card Number

पैन कार्ड नंबर दर्ज करें (Enter PAN Card No) (In uppercase):

पैन कार्ड नंबर की पुष्टि करें (Confirm PAN Card No) (In uppercase):


CAPTCHA

Enter CAPTCHA (case sensitive): 564BF7



CAPTCHA: 564BF7

[Submit & Next](#)

Step 10: Entering the APAAR ID of the candidate


Department of Higher Education
 Ministry of Education
 Government of India

Public Examinations Management Platform
National Eligibility Cum Entrance Test (UG) - 2025
 राष्ट्रीय पात्रता सह प्रवेश परीक्षा (सातक) - 2025


राष्ट्रीय परीक्षा एजेंसी
 National Testing Agency

राष्ट्रीय आयुर्विज्ञान आयोग
 National Medical Commission

[Home](#)
[Change Password](#)
[Logout](#)

Name: MAHESH Application No: 250410000125


Application Form Steps

- 1. Register Contact Details
- 2. Register Personal Detail
- 3. Register Identity Details
- 4. Register APAAR ID
- 5. Register Exam & Exam Center Details
- 6. Register Qualification Details
- 7. Register Additional Details
- 8. Register Emergency Contact Detail
- 9. Upload Documents
- 10. Final Submit



अपार आईडी (APAAR ID)
 Do you have APAAR ID?
 क्या आपके पास अपार आईडी है?

--Select--
 --Select--
 Yes
 No

Step 11: Examination center and question paper medium details page of the application form.


Department of Higher Education
 Ministry of Education
 Government of India

Public Examinations Management Platform
National Eligibility Cum Entrance Test (UG) - 2025
 राष्ट्रीय पात्रता सह प्रवेश परीक्षा (सातक) - 2025


राष्ट्रीय परीक्षा एजेंसी
 National Testing Agency

राष्ट्रीय आयुर्विज्ञान आयोग
 National Medical Commission

[Home](#)
[Change Password](#)
[Logout](#)

Name: MAHESH Application No: 250410000125

Application Form Steps

- 1. Register Contact Details
- 2. Register Personal Detail
- 3. Register Identity Details
- 4. Register APAAR ID
- 5. Register Exam & Exam Center Details
- 6. Register Qualification Details
- 7. Register Additional Details
- 8. Register Emergency Contact Detail
- 9. Upload Documents
- 10. Final Submit

परीक्षा के लिए चयन करें (Select for Exam)

परीक्षा के लिए चयन करें (Select for Exam)

National Eligibility Cum Entrance Test(UG)

प्रश्न पत्र माध्यम (Question Paper Medium)

--Select--

परीक्षा राज्य / शहर-पहला विकल्प (Exam State / City-1st choice)

Select an Option

परीक्षा राज्य / शहर-दूसरा विकल्प (Exam State / City-2nd choice)

Select an Option

परीक्षा राज्य / शहर-तीसरा विकल्प (Exam State / City-3rd choice)

Select an Option

पिता / अभिभावक व्यवसाय (Father's/Guardian's Occupation)

--Select--

पिता / अभिभावक योग्यता (Father's/Guardian's Qualification)

--Select--

माता / अभिभावक व्यवसाय (Mother's/Guardian's Occupation)

--Select--

माता / अभिभावक योग्यता (Mother's/Guardian's Qualification)

--Select--


CAPTCHA
 Enter CAPTCHA (Case sensitive)

CAPTCHA

/4M322

Save & Next

Step 12: Entering the qualification details of the candidate




Department of Higher Education
Ministry of Education
Government of India


Public Examinations Management Platform

National Eligibility Cum Entrance Test (UG) - 2025

राष्ट्रीय पात्रता सह प्रवेश परीक्षा (सावक) - 2025



राष्ट्रीय परीक्षा एजेंसी
National Testing Agency



राष्ट्रीय आयुर्विज्ञान आयोग
National Medical Commission

[Home](#) | [Change Password](#) | [Logout](#)

Name: MAHESH Application No: 25041000125

Application Form Steps

1. Register Contact Details
2. Register Personal Detail
3. Register Identity Details
4. Register APMAR ID
5. Register Exam & Exam Center Details
6. Register Qualification Details
7. Register Additional Details
8. Register Emergency Contact Detail
9. Upload Documents
10. Final Submit

शैक्षणिक विवरण (Educational Details)

In Class 12th Qualification, please submit the qualifying exam code carefully, check the information bulletin for the detailed description of these codes.
 कक्षा 12वीं की योग्यता में, कृपया योग्यता परीक्षा और की व्यापक विवरण को, इन कोडों के विवरण के लिए ध्यान दें।

10th or equivalent (details as per Class 10th board marksheet) Qualification Details

उत्तीर्ण की स्थिति (Pass Status)

योग्यता परीक्षा (Qualifying Exam)

स्कूल / कॉलेज का प्रकार (Type of School / College)

योग्यता परीक्षा विभाग (Qualifying Examination District)

परिणाम मोड (Result Mode)

रोल नंबर (Roll Number)

स्कूल / कॉलेज पिनकोड (School / College PIN Code)

उत्तीर्ण / समिति होने का वर्ष (Year of Passing / Appearing)

स्कूल का स्थान (Place of School)

योग्यता परीक्षा राज्य (Qualifying Examination State)

स्कूल बोर्ड (School Board)

स्कूल / कॉलेज का नाम और पता (School / College Name & Address)

12th or equivalent (details as per Class 12th board marksheet) Qualification Details

उत्तीर्ण की स्थिति (Pass Status)

योग्यता परीक्षा (Qualifying Exam)

स्कूल / कॉलेज का प्रकार (Type of School / College)

योग्यता परीक्षा विभाग (Qualifying Examination District)

परिणाम मोड (Result Mode)

रोल नंबर (Roll Number)

स्कूल / कॉलेज पिनकोड (School / College PIN Code)


CAPTCHA

Enter CAPTCHA (case sensitive)



CAPTCHA 078S02

[Save & Next](#)

Step 13: Entering Additional Details pertaining to twin status and previous NEET UG examinations


Department of Higher Education
 Ministry of Education
 Government of India

Public Examinations Management Platform
National Eligibility Cum Entrance Test (UG) - 2025
 राष्ट्रीय पात्रता सह प्रवेश परीक्षा (सातक) - 2025


राष्ट्रीय परीक्षा एजेंसी
 National Testing Agency

राष्ट्रीय आयुर्विज्ञान आयोग
 National Medical Commission

[Home](#) | [Change Password](#) | [Logout](#)

Name: MAHESH Application No: 250410000125

Application Form Steps

- 1. Register Contact Details
- 2. Register Personal Detail
- 3. Register Identity Details
- 4. Register APAAR ID
- 5. Register Exam & Exam Center Details
- 6. Register Qualification Details
- 7. Register Additional Details**
- 8. Register Emergency Contact Detail
- 9. Upload Documents
- 10. Final Submit

अतिरिक्त जानकारी (Additional Details)

क्या आप जुड़न हैं और दोनों-नीट (एनसी): 2025 के लिए आवेदन कर रहे हैं (Are you a Twin and both applying for NEET (UG) - 2025)?

अतिरिक्त जानकारी (Additional Details)

क्या आप कभी NEET (UG) परीक्षा में उपस्थित हुए हैं (Have you ever appeared in the NEET (UG) examination)?

जन्म स्थान (Place of Birth)

राज्य (State)

जिला (District)


CAPTCHA

Enter CAPTCHA (case sensitive)



CAPTCHA

[Save & Next](#)

Step 14: Entering the Emergency Contact Details of the parents or guardians


Department of Higher Education
 Ministry of Education
 Government of India

Public Examinations Management Platform
National Eligibility Cum Entrance Test (UG) - 2025
 राष्ट्रीय पात्रता सह प्रवेश परीक्षा (सातक) - 2025


राष्ट्रीय परीक्षा एजेंसी
 National Testing Agency

राष्ट्रीय आयुर्विज्ञान आयोग
 National Medical Commission

[Home](#) | [Change Password](#) | [Logout](#)

Name: MAHESH Application No: 250410000121

Application Form Steps

- 1. Register Contact Details
- 2. Register Personal Detail
- 3. Register Identity Details
- 4. Register APAAR ID
- 5. Register Exam & Exam Center Details
- 6. Register Qualification Details
- 7. Register Additional Details
- 8. Register Emergency Contact Detail**
- 9. Upload Documents
- 10. Final Submit

माता-पिता / अभिभावक का आपातकालीन संपर्क विवरण (Emergency Contact Details of Parent's / Guardian's)

देश कोड (Country Code)

मोबाइल नंबर (Mobile Number)


ईमेल पता (Email Address)

Enter CAPTCHA (case sensitive)

CAPTCHA

[Get OTP](#)


Step 15: Authentication of the emergency details (Mobile Number and Email)




Department of Education
Ministry of Education
Government of India

National Eligibility Cum Entrance Test (UG) - 2025

राष्ट्रीय पात्रता सह प्रवेश परीक्षा (सातक) - 2025

 राष्ट्रीय परीक्षा एजेंसी
National Testing Agency

 राष्ट्रीय आयुर्विज्ञान आयोग
National Medical Commission

Home |
 Change Password |
 Logout

Name: MAHESH **Application No:** 250410000121

Application Form Steps

1. Register Contact Details
2. Register Personal Detail
3. Register Identity Details
4. Register AFAAR ID
5. Register Exam & Exam Center Details
6. Register Qualification Details
7. Register Additional Details
- 8. Register Emergency Contact Detail**
9. Upload Documents
10. Final Submit

सिस्टम ने अभी आपके द्वारा दिए गए मोबाइल नंबर और ईमेल आईडी पर पाठ संदेश वन टाइम पासवर्ड (ओटीपी) भेजा है।
(System just sent a One Time Password (OTP) via text message (SMS) and Email on given Mobile Number and email Id.)


मोबाइल नंबर या ईमेल संपादित करने के लिए बाईं ओर 'आपातकालीन संपर्क विवरण पंजीकृत करें' लिंक पर क्लिक करें।
(If you wish to edit the mobile and email then click on 'Register Emergency Contact Details' step link given on left side.)

| | |
|--|--|
| Country Name : | <input type="text" value="India"/> |
| मोबाइल नंबर (Mobile Number) : | <input type="text" value="91"/> <input type="text"/> <input type="text"/> <input type="text"/> <input type="text"/> <input type="text"/> <input type="text"/> <input type="text"/> <input type="text"/> <input type="text"/> |
| ईमेल पता (Email Address) : | <input type="text"/> <input type="text"/> <input type="text"/> <input type="text"/> <input type="text"/> <input type="text"/> <input type="text"/> <input type="text"/> <input type="text"/> <input type="text"/> |
| मोबाइल के लिए वन टाइम पासवर्ड (ओटीपी) दर्ज करें (Enter One Time Password (OTP) For Mobile) | <input type="text"/> <input type="text"/> <input type="text"/> <input type="text"/> <input type="text"/> <input type="text"/> <input type="text"/> <input type="text"/> <input type="text"/> <input type="text"/> |
| ईमेल के लिए वन टाइम पासवर्ड (ओटीपी) दर्ज करें (Enter One Time Password (OTP) For Email) | <input type="text"/> <input type="text"/> <input type="text"/> <input type="text"/> <input type="text"/> <input type="text"/> <input type="text"/> <input type="text"/> <input type="text"/> <input type="text"/> |

Verify & Next

टिप्पणी: पाठ संदेश नहीं मिला? कभी-कभी इसमें 15 मिनट तक लग सकते हैं। यदि इससे अधिक समय हो गया है, तो दिए गए मोबाइल नंबर और ईमेल आईडी पर पाठ संदेश (एएसएमएस) के माध्यम से वन टाइम पासवर्ड (ओटीपी) फिर से भेजने के लिए यहाँ क्लिक करें।
(Note: Didn't get the text message? Sometimes it can take up to 15 minutes. If it's been longer than that, Click **RESEND CODE** to resend One Time Password (OTP) via text message (SMS) on your given Mobile No and Email id.)

Step 16: Uploading of the necessary documents by the candidate



Department of Higher Education


Ministry of Education

Government of India

Public Examinations Management Platform


National Eligibility Cum Entrance Test (UG) - 2025

राष्ट्रीय पात्रता व प्रवेश परीक्षा (सातक) - 2025



राष्ट्रीय परीक्षा एजेंसी

National Testing Agency



राष्ट्रीय ज्ञानविज्ञान आयोग

National Medical Commission

Home

Change Password

Login

Name: MAHESH

Application No: 2504100012

Application Form Steps

1. Register Contact Details

2. Register Personal Detail

3. Register Identity Details

4. Register AFAR ID

5. Register Exam & Exam Center Details

6. Register Qualification Details

7. Register Additional Details

8. Register Emergency Contact Detail

9. Upload Documents

10. Final Submit


दस्तावेज अपलोड (Document Upload)

Please make sure that all submitted documents adhere to the specifications mentioned in the table below.
कृपया सुनिश्चित करें कि सभी दस्तावेज नीचे दी गई विशेषताओं के अनुसार अपलोड किए जा सकें।


Candidates who have verified their identities through methods other than Aadhaar and DigLocker are required to upload their identity proof. The file name should be -first two characters of name- -last 4 characters of (identity No- विना उपसर्क) ने अपना और डिजिटल के अलावा अन्य तरीकों से अपनी पहचान सत्यापित की है, उन्हें अपनी पहचान प्रमाण को अपलोड करने की आवश्यकता है। फ़ाइल का नाम -नाम के पहले दो अक्षर-, पहचान संख्या के अंतिम 4 अक्षर- (विना उपसर्क)


| S.No. | Required Document | Document Specifications | Upload | Action | View |
|-------|--|--|--|--|------|
| 1 | पासपोर्ट आकार की फोटो (विना दाढ़ी के साथ, चेहरे के साथ) (Passport Size Photograph (with 80% face without mask)) | File Name: Document Format: Min Size (KB): Max Size (KB): | MA_PHOTO JPG/PEG 10 200 | Choose File No file chosen | |
| 2 | बाएं और दाएं हाथ की उंगलियों की खुद के निशान (Lefts and Right hands Fingers and Thumb Impressions) | File Name: Document Format: Min Size (KB): Max Size (KB): | MA_FINGERPRINT JPG/PEG 10 200 | Choose File No file chosen | |
| 3 | हस्ताक्षर (Signature) | File Name: Document Format: Min Size (KB): Max Size (KB): | MA_SIGNATURE JPG/PEG 10 80 | Choose File No file chosen | |
| 4 | पोस्टकार्ड साइज फोटो (Postcard Size Photo) | File Name: Document Format: Min Size (KB): Max Size (KB): | MA_POSTCARDPHOTO JPG/PEG 10 200 | Choose File No file chosen | |
| 5 | क्लास 10 की मार्कशीट (Class 10 Marksheet) | File Name: Document Format: Min Size (KB): Max Size (KB): | MA_CLASSMARKSHEET PDF 50 300 | Choose File No file chosen | |
| 6 | दसवीं कक्षा का सांकेतिक प्रमाणपत्र (Class 10th Certificate) | File Name: Document Format: Min Size (KB): Max Size (KB): | MA_CLASSCERTIFICATE PDF 50 300 | Choose File No file chosen | |
| 7 | स्थायित्व पता और स्थायी पता प्रमाणपत्र (स्थायित्व पता और स्थायी पता प्रमाणपत्र) (Address and Permanent Address Proof Document) | File Name: Document Format: Min Size (KB): Max Size (KB): | MA_ADDRESSPROOF PDF 50 300 | Choose File No file chosen | |
| 8 | कॉलेज द्वारा जारी कक्षा 10 के निष्कर्षांतर प्रमाणपत्र / कक्षा 10th CGPA Conversion/Equivalent Certificate issued by the board) | File Name: Document Format: Min Size (KB): Max Size (KB): | MA_CGPAConversion PDF 50 300 | Choose File No file chosen | |
| 9 | पहचान प्रमाण (Identity Proof) | File Name: Document Format: Min Size (KB): Max Size (KB): | MA_IDENTITYID JPG/PEG 10 200 | Choose File No file chosen | |

Step 17: Review page of the online application form


Department of Higher Education
 Ministry of Education
 Government of India

Public Examinations Management Platform
National Eligibility Cum Entrance Test (UG) - 2025
 राष्ट्रीय पात्रता सह प्रवेश परीक्षा (सातक) - 2025


राष्ट्रीय परीक्षा एजेंसी
 National Testing Agency


राष्ट्रीय आयुर्विज्ञान आयोग
 National Medical Commission

[Home](#)
[Change Password](#)
[Logout](#)

Name: MAHESH Application No: 250410000123

Application Form Steps

- 1. Register Contact Details
- 2. Register Personal Detail
- 3. Register Identity Details
- 4. Register APAR ID
- 5. Register Exam & Exam Center Details
- 6. Register Qualification Details
- 7. Register Additional Details
- 8. Register Emergency Contact Detail
- 9. Upload Documents
- 10. Final Submit


Review Page - Online Application Form
 Review the following particulars carefully. If you would like to change any particulars entered, you may do so by using 'Left Links' button or press 'FINAL SUBMISSION OF APPLICATION' button for final submission.

व्यक्तिगत विवरण(Personal Details)


Review Page !!
 Please review the following information before 'FINAL SUBMIT'
 If you would like to change any information, please use the links provided on the 'Left menu bar'
[Close](#)


| | |
|--|-------------|
| उम्मीदवार के अनुसार पात्रता की स्थिति (State of Eligibility as per candidate): | ASSAM |
| श्रेणी (Category): | General |
| क्या आप एक PwD / PwBD उम्मीदवार हैं जिन्हें पत्र सरकार के मेडिकल बोर्ड द्वारा जारी मान्य और सक्रिय विकलांगता प्रमाण पत्र है? (Are you a PwD / PwBD candidate having a valid and live Disability Certificate issued by Medical Board of Govt?): | No |
| क्या आपको मधुमेह है? Are You Diabetic?: | Yes |
| निवास की जगह (Place of Residence): | Urban |
| वार्षिक परिवारिक आय (Annual Family Income): | UPTO 100000 |
| अल्पसंख्यक के हैं (Belongs to Minority): | No |

Step 18: Current Status of the application form


Department of Higher Education
 Ministry of Education
 Government of India

Public Examinations Management Platform
National Eligibility Cum Entrance Test (UG) - 2025
 राष्ट्रीय पात्रता सह प्रवेश परीक्षा (सातक) - 2025


राष्ट्रीय परीक्षा एजेंसी
 National Testing Agency


राष्ट्रीय आयुर्विज्ञान आयोग
 National Medical Commission

[Home](#)
[Change Password](#)
[Logout](#)

Name: MAHESH Application No: 250410000123

Activities

- Registration Process
- Fee Payment
- View Application Form

Verify Mobile No. & Email Id

- Mobile No.- Verified
- Verify Email Id

Current Status

| | |
|----------------------------|-----------|
| Registration Process | Completed |
| Mobile Number Verification | Completed |
| Email Id Verification | Pending |
| Fee Payment | Pending |
| Application Form | Completed |

You have submitted application form for National Eligibility Cum Entrance Test (UG) - 2025.
 Your application will be considered complete only after successful payment of application fee.
After payment of fee, you will not be able to edit the filled application details and documents uploaded.
You are required to pay the fee Rs. 11/- .
 Application Number : 250410000123
[Edit Application Form](#)
[Your Email Id yet to be verified. Click here to verify your Email Id first.](#)

Step 19: Authentication of the registered e-mail ID


Department of Higher Education
 Ministry of Education
 Government of India

Public Examinations Management Platform
National Eligibility Cum Entrance Test (UG) - 2025
 राष्ट्रीय पात्रता सह प्रवेश परीक्षा (सात्वक) - 2025


राष्ट्रीय परीक्षा एजेंसी
National Testing Agency

राष्ट्रीय आयुर्विज्ञान आयोग
National Medical Commission

[Home](#)
[Change Password](#)
[Logout](#)

Name: MAHESH **Application No:** 250410000123


Verify your Registered Email Id

Registered Email Id



Enter CAPTCHA

CAPTCHA 

[Change Email Id](#)
[Submit and Get OTP](#)


Department of Higher Education
 Ministry of Education
 Government of India

Public Examinations Management Platform
National Eligibility Cum Entrance Test (UG) - 2025
 राष्ट्रीय पात्रता सह प्रवेश परीक्षा (सात्वक) - 2025


राष्ट्रीय परीक्षा एजेंसी
National Testing Agency

राष्ट्रीय आयुर्विज्ञान आयोग
National Medical Commission

[Home](#)
[Change Password](#)
[Logout](#)

Name: MAHESH **Application No:** 250410000123

System just sent a One Time Password (OTP) to your Registered Email Id


Registered Email Id

Enter One Time Password (OTP)



[Verify](#)

Note: Didn't get the OTP on Email? Sometimes it can take up to 15 minutes. If it's been longer than that, Click [RESEND CODE](#) to resend an One Time Password (OTP) to your registered Email id.

Step 20: Current Status of the application form


Department of Higher Education
 Ministry of Education
 Government of India

Public Examinations Management Platform
National Eligibility Cum Entrance Test (UG) - 2025
 राष्ट्रीय पात्रता सह प्रवेश परीक्षा (सात्वक) - 2025


राष्ट्रीय परीक्षा एजेंसी
National Testing Agency

राष्ट्रीय आयुर्विज्ञान आयोग
National Medical Commission

[Home](#)
[Change Password](#)
[Logout](#)

Name: MAHESH **Application No:** 250410000123

Activities

- Registration Process
- Fee Payment
- View Application Form

Verify Mobile No. & Email Id

- Mobile No. - Verified
- Email Id - Verified

Current Status

| | |
|----------------------------|-----------|
| Registration Process | Completed |
| Mobile Number Verification | Completed |
| Email Id Verification | Completed |
| Fee Payment | Pending |
| Application Form | Completed |

You have submitted application form for National Eligibility Cum Entrance Test (UG) - 2025.
 Your application will be considered complete only after successful payment of application fee.
After payment of fee, you will not be able to edit the filled application details and documents uploaded.
You are required to pay the fee Rs. 11/- .
 Application Number : 250410000123
[Edit Application Form](#)
[Pay Examination Fee Rs. 11/-](#)

Step 21: Fee payment by the candidate.

144

Step 22: Confirmation Page



Department of Higher Education
Ministry of Education
Government of India

National Eligibility Cum Entrance Test (UG) - 2025
 राष्ट्रीय पात्रता सह प्रवेश परीक्षा (सातक) - 2025
 Confirmation Page



राष्ट्रीय परीक्षा एजेंसी
National Testing Agency
राष्ट्रीय अनुमति प्राप्त एजेंसी
National Medical Commission

| | | | |
|--|---------------------|--|---|
| Application No. | 250410000071 |  | - |
| DO NOT SEND THIS PAGE TO NATIONAL TESTING AGENCY (NTA). | | | |
| CANDIDATE IS REQUESTED TO RETAIN THE PRINTOUT OF CONFIRMATION PAGE FOR FUTURE REFERENCE. | | | |

व्यक्तिगत विवरण (Personal Details)

| | |
|--|---|
| अभ्यर्थी का नाम (Candidate's Name) | अभ्यर्थी की जन्म तिथि (Candidate's Date of Birth) |
| माता / अभिभावक का नाम (Mother's/Guardian's Name) | लिंग (Gender) |
| पिता / अभिभावक का नाम (Father's/Guardian's Name) | राष्ट्रियता (Nationality) |
| अगर अभ्यर्थी 'लड़की' है तो, क्या आप अपने माता-पिता की 'केवल बालिका' हैं? (In case of Girl candidate, Are you only girl child of your parents?) | |
| उम्मीदवार के अनुसार पाठ्य की स्थिति (State of Eligibility as per candidate) | |
| श्रेणी (Category) | |
| क्या आपके पास किसी अधिकृत सरकारी कार्यालय द्वारा जारी किया गया मान्य और सक्रिय श्रेणी प्रमाण पत्र है? (Do you have a valid and live category certificate issued by an authorized Government Office?) | |
| श्रेणी प्रमाणपत्र आवेदन रसीद संख्या (Category Certificate Application receipt number): | |
| आवेदन की तिथि (Date on which it is applied) (DD/MM/YYYY): | |
| प्रतिस्पर्धी का नाम जहाँ श्रेणी प्रमाणपत्र के लिए आवेदन किया गया है (Name of authority where applied for category certificate): | |
| क्या आप एक PwD / PwBD उम्मीदवार हैं जिनके पास सरकार के सर्टिफिकेट बोर्ड द्वारा जारी मान्य और सक्रिय विपदाग्रस्त प्रमाण पत्र है? (Are you a PwD / PwBD candidate having a valid and live Disability Certificate issued by Medical Board of Govt?) | |
| क्या आपको मधुमेह है? Are You Diabetic? | |
| निवास की जगह (Place of Residence) | |
| वार्षिक परिवारिक आय (Annual Family Income) | |
| अल्पसंख्यक के हैं (Belongs to Minority) | |
| निवास का देश (Country of Residence) | |
| क्या आप NEET (UG) - 2025 में ट्रेस कोड के विपरीत प्रमाणित पोशाक पहनने का इरादा रखते हैं? (Do you intend to wear Customary Dress contrary to the Dress Code while appearing in NEET (UG) - 2025): | |
| तैयारी का तरीका (Mode of Preparation): | |
| पहचान सत्यापित (Identity Verified) | |
| अंतर आईडी (APAR ID) | |

परीक्षा के लिए चयन करें (Select for Exam)

परीक्षा के लिए चयन करें (Select for Exam)

☒ National Eligibility Cum Entrance Test (UG)

| | |
|---|-------------------------------|
| पिता / अभिभावक व्यवसाय (Father's/Guardian's Occupation) | OTHERS |
| पिता / अभिभावक योग्यता (Father's/Guardian's Qualification) | OTHERS |
| माता / अभिभावक व्यवसाय (Mother's/Guardian's Occupation) | OTHERS (INCLUDING HOUSE WIFE) |
| माता / अभिभावक योग्यता (Mother's/Guardian's Qualification) | OTHERS |
| प्रश्न पत्र माध्यम (Question Paper Medium) | Hindi |
| परीक्षा राज्य / शहर-पहला विकल्प (Exam State / City-1st choice) | UTTARAKHAND - HARIDWAR |
| परीक्षा राज्य / शहर-दूसरा विकल्प (Exam State / City-2nd choice) | HARYANA - FARIDABAD |
| परीक्षा राज्य / शहर-तीसरा विकल्प (Exam State / City-3rd choice) | DELHI (NCT) - DELHI/NEW DELHI |

अतिरिक्त जानकारी (Additional Details)

| | |
|--|----|
| क्या आप जुड़वा हैं और दोनों गैर (एचसी) - 2025 के लिए आवेदन कर रहे हैं? (Are you a Twin and both applying for NEET (UG) - 2025) ? | No |
|--|----|

अतिरिक्त जानकारी (Additional Details)

| | |
|--|-----------------------------------|
| क्या आप कभी NEET (UG) परीक्षा में उपस्थित हुए हैं? (Have you ever appeared in the NEET (UG) examination) ? | No |
| जन्म स्थान (Place of Birth) / राज्य (State) / जिला (District) | India / UTTAR PRADESH / GHAZIABAD |

वर्तमान पता (Present Address)

| | |
|---|----|
| पता (Premises No/ Name), उप-स्थानीयता (Sub-Localty), स्थानीयता (Locality) | |
| जिला (District), राज्य (State), देश (Country), पिन कोड (PIN Code) | |
| ईमेल पता (Email Address) | |
| मोबाइल नंबर (Mobile Number) | |
| वैकल्पिक संपर्क नंबर (Alternate Contact No.) (Optional) | NA |

स्थायी पता राज्य (Permanent Address State)

| | |
|--|---------------|
| स्थायी पता राज्य (Permanent Address State) | UTTAR PRADESH |
|--|---------------|

उम्मीदवार द्वारा अपलोड किए गए चित्र (Images Uploaded by Candidate)

| फोटो (Photo) | बाएं और दाएं हाथ की उंगलियों और अंगूठे के निशान (Left and Right hands Fingers and Thumb impressions) | हस्ताक्षर (Signature) |
|---|--|---|
|  |  |  |

Fee Payment Details

| Activity | Application No | Reference No | Transaction Date | Amount | Customer ID | Payment Mode |
|-----------------|----------------|---------------|---------------------|--------|----------------------------|--------------|
| Application fee | 250410000071 | ZHD5XGA0CHTZD | 05/02/2025 11:49:07 | 1000 | 25041000007101250205114822 | EPC |

Important Points to Note

Candidates are required to go through the Information Bulletin carefully and acquaint themselves with the following: -

- i. Candidates can apply for **NEET (UG) - 2025 “Online”** only. **No offline application will be entertained.**
- ii. Information Bulletin can be downloaded from the website www.nta.ac.in/, <https://neet.nta.nic.in/>
- iii. **Candidates must retain the following documents with them as reference for future correspondence:**
 - a) **Printouts** of the *Confirmation Page of Online Application*.
 - b) **Proof of fee paid** (i.e. Bank transaction details supported by confirmation page).
 - c) At least **4-6 copies of identical passport size** and **4-6 postcard size Photographs** which were scanned and uploaded on the Online Application.
 - d) Copy of the system generated **Self Declaration in respect of candidates from U.T of J&K** who have opted for seats under 15% All India Quota.
- iv. Candidates must ensure that mobile numbers, e-mail ID filled in the Online Application form are their own or their parents only. The **NTA** will communicate by SMS and/or e-mail on the given mobile number and e-mail ID respectively only.
- v. The **NTA** will not be responsible for non-receipt of the latest information due to incorrect mobile number, e-mail ID, and correspondence address filled in the Online Application Form.
- vi. The fee can be submitted through **Online Mode i.e. Debit/ Credit card and Net-banking/UPI using State Bank of India/Canara Bank/ICICI Bank/HDFC Bank:**
 - Check the validity of the Debit/ Credit Card and keep it ready with you while logging on to the website for submitting the application form. The candidate should enter the information asked for and make payment through a Debit/ Credit Card.
 - For using Net-banking/UPI, check the balance in your account and keep all credentials ready with you while logging on to the website for submitting an application form. Candidate should login with his/her credentials of Net-banking and make payment through Net-banking/UPI.
- vii. Final Submission of Online Application will remain incomplete and unsuccessful in case of failure to complete Step 3 of Online Application, i.e., non-payment of fee. **Generation of the confirmation page confirms that the Application has been submitted successfully.** The Non-generation of confirmation page indicates that the process of payment of the fee has not been completed and thus application has not been submitted successfully.

- viii. Candidates must preserve the Admit Cards till their admission to **Undergraduate Medical Courses**.
- ix. Ensure that correct data is submitted in the online application. Any correction pertaining to the photograph and signature of the candidate will be intimated through e-mail/SMS and the same will be available in the candidate's login account. Other permissible corrections can also be carried through log-in account only during the schedule fixed for the same. Candidates may ensure clear photographs and signatures are uploaded. Thereafter, no request for correction(s) will be entertained except when the window for correction in all fields opens.
- x. The eligibility of the candidate will be determined on the last date of submission of the online Application Form.
- xi. **NEET (UG) - 2025** will be held on **04 May 2025 (Sunday)**.
- xii. **NEET (UG) - 2025** will be held in a single stage and would be an objective type test.
- xiii. Indian Nationals, Non-Resident Indians (NRIs), Overseas Citizens of India (OCI)/Foreign Nationals are eligible to appear in **NEET (UG) - 2025**.
- xiv. **Only one application should be submitted by a candidate.**
- xv. Particulars filled in Application Form need to be chosen carefully as options once exercised cannot be changed later including Examination Centre city and Medium of Question Paper except when the window for correction in all fields opens.
- xvi. Allotment of Centre is made by computer and there is no human intervention. Under no circumstances, the allotted Centre shall be changed by the **NTA**.
- xvii. The candidates can download Admit Card for the Examination from the website <https://neet.nta.nic.in/>.
- xviii. The candidates can download the Result, Marks cum Rank Sheet from the website <https://neet.nta.nic.in/>.
- xix. For the latest updates, candidates must regularly visit the website <https://neet.nta.nic.in/> , <https://www.mohfw.gov.in/> & www.mcc.nic.in for **MBBS/BDS Courses** and www.ayush.gov.in & www.aaccc.gov.in for **BAMS/BSMS/BUMS/BHMS Courses** and the websites of concerned States/Institutions till the completion of the final round of counselling.
- xx. Candidates should fill up the online form and pay the fee well in advance to avoid the last-minute rush on the server. No request regarding non-submission of application/fee (due to any reason) will be entertained.
- xxi. Candidates must note that mere deduction of fee from the bank account is not a proof of fee payment. The payment should be supported by an updated fee in the account of the candidate. The generation of confirmation page is the proof of successful submission of the Application Form.
- xxii. The result of the **NEET (UG) - 2025** may be utilized by other entities of Central/State Governments for admission purposes in accordance with their rules and in consultation with the Ministry of Health and Family Welfare, Government of India.
- xxiii. **Indian Citizens/ Overseas Citizens of India intending to pursue MBBS/ BDS from a foreign Medical / Dental Institute need to qualify for NEET (UG) - 2025.**

Candidates are advised to regularly visit the NTA website for the latest updates. NTA will communicate all instructions through the website only.